


Écrire avec le clavier AZERTY

Quelques lettres françaises, ou ponctuation sont un peu compliqué à faire. Voici les méthodes pour les écrire.

Les lettres

- **Le ë et le ï (le tréma):**

- 1 : Appuyer sur la touche majuscule
- 2 : Rester appuyer sur la touche Maj et appuyer sur la touche tréma
- 3 : Enlever vos doigts du clavier
- 4 : Appuyer sur les touches e ou i



- **Le ê et le î (l'accent circonflexe):**

- 1 : Appuyer sur la touche ^
- 2 : Appuyer sur les touches e ou i

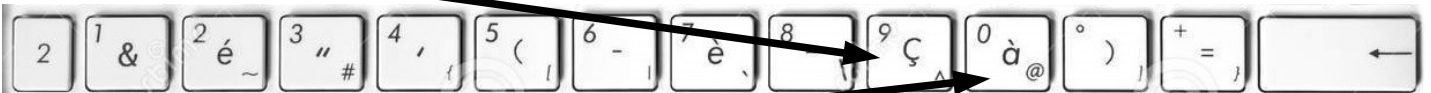


- **Le € :**

- 1 : Appuyer sur la touche Alt GR
- 2 : Appuyer sur la touche E

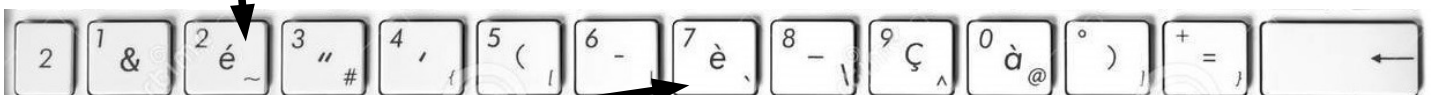


- **Le « ç »**



- **Le « à »**

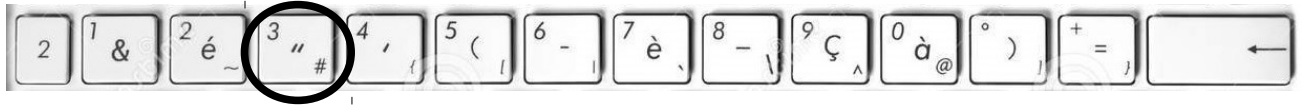
- **Le « é »**



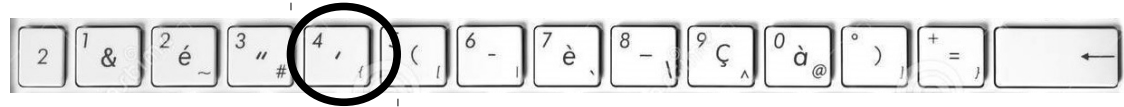
- **Le « è »**

Les ponctuations

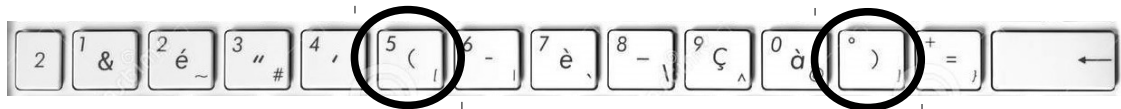
- **Les guillemets** : Appuyer sur la touche guillemets pour les ouvrir, écrire le texte voulu et rappuyer sur la touche guillemets pour les fermer.



- **L'apostrophe** :



- **Les parenthèses** :



- **La virgule, le point virgule, les deux point et le point d'exclamation** :



- **Le point d'interrogation et le point** :

Appuyer sur la majuscule, rester appuyer et appuyer sur la touche « ? » Ou « . » :

